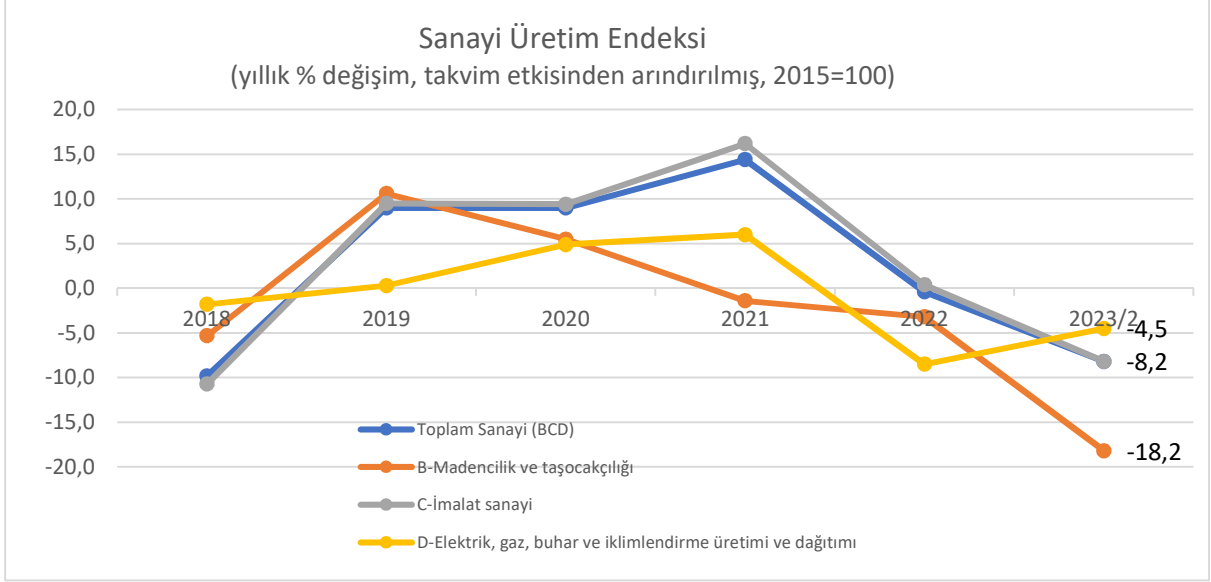


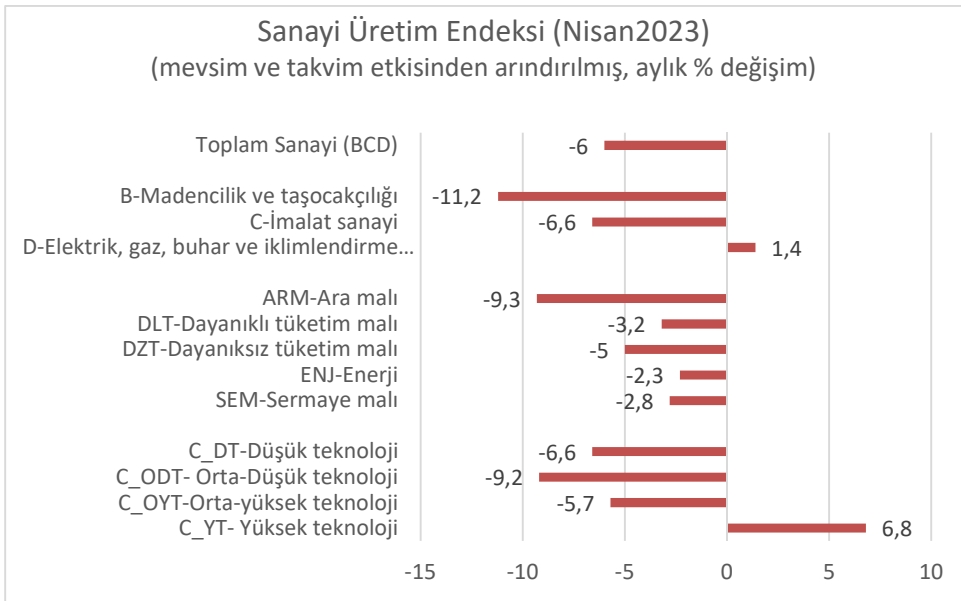


## EKONOMİ VE SANAYİ BÜLTENİ



Kaynak: TÜİK

- Nisan 2023 itibarıyla açıklanan sanayi üretim endeksi istatistiklerine göre toplam sanayi ve imalat sanayi üretim Yıllık bazda bir önceki yılın aynı ayına göre ocak 2023’de %8,2 oranında azaldı.
- Madencilik ve taş ocakçılığı üretimi %-18,2 ile en yüksek düşüş kaydetti.
- Elektrik, gaz, buhar ve iklimlendirme üretimi ve dağıtımı %-4,5 oranında azalmaktadır.



Kaynak: TÜİK

- Sanayinin alt sektörleri itibarıyla üretim; madencilik ve taş ocakçılığında %11,2 imalat sanayinde %6,6 elektrik, gaz, buhar ve iklimlendirme üretimi ve dağıtım sektöründe %1,4 artı.
- Üretim ara mallarda enerji üretimi %2,3, sermaye malı üretimi ise %2,8 oranında azaldı. Dayanıklı tüketim malı ve dayanıksız tüketim malı %5 azaldı.
- Yüksek teknoloji kapsamında yüksek teknoloji %6,8 ile en yüksek artış gösterirken orta yüksek teknolojide %9,2 lik bir azalış görülmektedir.
- Toplam sanayi üretimi bir önceki aya göre 2023 şubat ayında %6 azaldı...

<b>İhracat (FOB)(Mart 2023)</b>		
	İhracat Payı (%)	Şubat 2022'e Göre Değişim (%)
Tarım, Ormancılık ve Balıkçılık	3.3	12.7
Madencilik ve Taşocakçılığı	1.3	-12.2
İmalat Sanayi	94.9	4.4
<b>İthalat (Fob)(Mart 2023)</b>		
	İthalat Payı (%)	Şubat 2022'e Göre Değişim (%)
Sermaye (yatırım) Malları	14.9	46.8
Ara (hammadde) malları	72.8	-8
Tüketim Malları	12.2	65.1

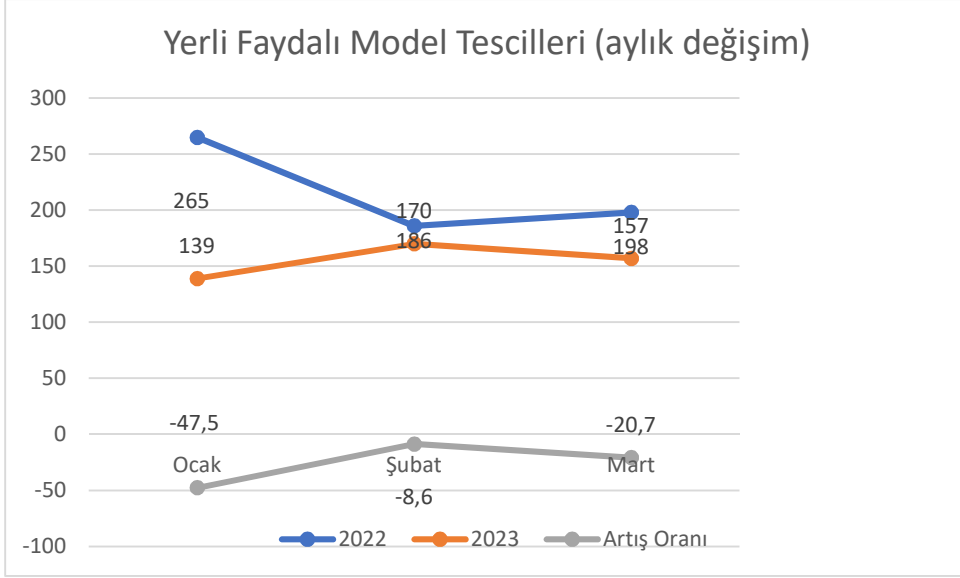
Kaynak: TÜİK

- Ekonomik faaliyetlere göre sınıflamada (ISIC REV.4) ihracatta, 2023 Şubat ayında imalat sanayinin payı %94,9, tarım, ormancılık ve balıkçılık sektörünün payı %3,3, madencilik ve taşocakçılığı sektörünün payı %1,3 olarak gerçekleşti.
- Geniş ekonomik gruplar sınıflamasına göre (BEC) ithalatta, 2023 Şubat ayında ara mallarının payı %72,8, sermaye mallarının payı %14,9 ve tüketim mallarının payı %12.2 oldu.

<b>İhracatta (FOB) Teknoloji Yoğunluğu (Mart 2023)</b>		
	İhracat Payı (%)	Mart 2022'e Göre Değişim (%)
Yüksek Teknolojili Ürünler	4.0	34.9
Orta Yüksek Teknolojili Ürünler	36.6	18.8
Orta Düşük Teknolojili Ürünler	27.2	-14.6
Düşük Teknolojili Ürünler	32.3	6.6
<b>İthalatta Teknoloji Yoğunluğu (Mart 2023)</b>		
	İthalat Payı (%)	Mart 2022'e Göre Değişim (%)
Yüksek Teknolojili Ürünler	10.8	22.8
Orta Yüksek Teknolojili Ürünler	44.0	15.3
Orta Düşük Teknolojili Ürünler	33.0	19.3
Düşük Teknolojili Ürünler	12.2	21.0

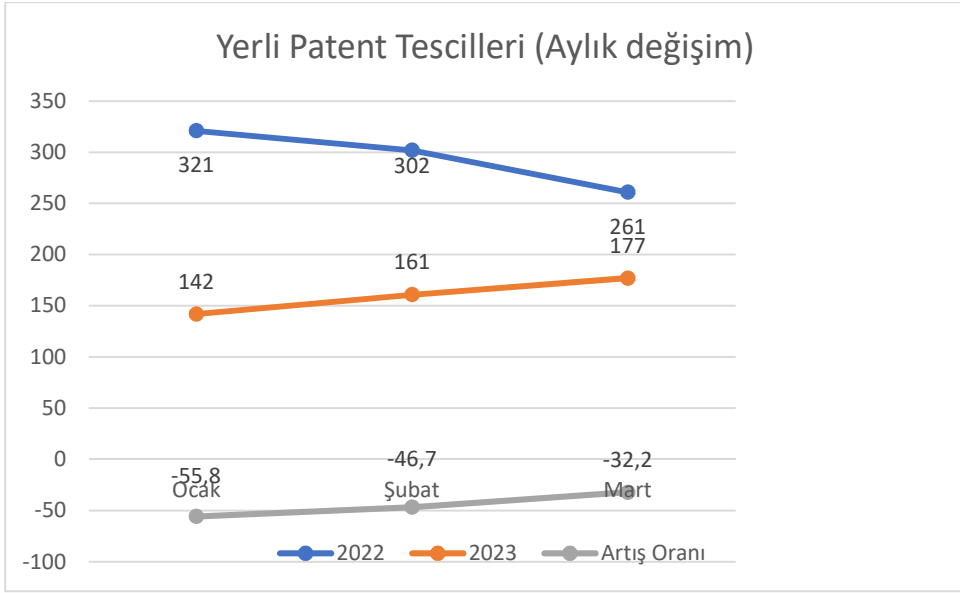
Kaynak: TÜİK

- Teknoloji yoğunluğuna göre dış ticaret verileri, ISIC Rev.4 sınıflaması içinde yer alan imalat sanayi ürünlerini kapsamakta olup, Şubat 2023'te imalat sanayi ürünlerinin toplam ihracattaki payı %94,9 düzeyindedir.
- Yüksek teknoloji ürünlerinin imalat sanayi ürünleri ihracatı içindeki payı %4.0'dir.
- Şubat ayında imalat sanayi ürünlerinin toplam ithalattaki payı %79.5'dir. Yüksek teknoloji ürünlerinin imalat sanayi ürünleri ithalatı içindeki payı %10.8 olarak gerçekleşmiştir.



Kaynak: TURKPATENT

- TÜRKPATENT ve PCT (Patent İşbirliği Anlaşması) çerçevesinde toplam yerli faydalı model tescil sayısı Mart 2022'de 157 iken, %20,7 oranında düşüşle Mart 2023'de 198 olarak kaydedildi.



Kaynak: TURKPATENT

- TÜRKPATENT, PCT (Patent İşbirliği Anlaşması) ve EPC (Avrupa Patent Sözleşmesi) çerçevesinde toplam yerli patent tescil sayısı Mart 2022'de 261 iken, %32.2 oranında düşüşle Mart 2023'de 177 adet olarak gerçekleşti

## BAŞLICA MAKRO EKONOMİK GÖSTERGELER

### Fiyat İstikrarı:

- Tüketici Fiyat Endeksi (TÜFE) bir önceki yılın aynı ayına göre yıllık bazda Mart 2021'de %16,19; Şubat 2022'de %61.14; Şubat 2023'de %50,51 oranında arttı.
- Yurt İçi Üretici Fiyat Endeksi (Yİ-ÜFE) bir önceki yılın aynı ayına göre yıllık bazda Şubat 2021'de %33,19; Mart 2022'de %105,82; Mart 2023'de %40,35 oranında arttı.

### İşsizlik:

- Ülkemizde yaşanan depremden kaynaklı nedeniyle Adıyaman, Gaziantep, Hatay, Kahramanmaraş, Kilis, Malatya ve Osmaniye illerinde yapılamamıştır. Bu illerdeki örnek hane sayısının örneklem içerisindeki payı %7,8'dir.
- İşgücünün 48,2 istihdam edildi.
- İşsizlik oranı Ocak 2023'de %9,7 azaldı. İşsizlik kadınlarda %13,7, erkeklerde %7,7 artış gösterdi.
- 15-24 yaş arası genç işsizlik oranı 0,7 azalış %19,2 oldu. Genç işsizliği kadınlarda %26,2, erkeklerde %15,4 olarak gerçekleşti.

### Dış Ticaret:

- Mart 2023'te ayında dış ticaret açığı bir önceki yılın aynı ayına göre %0,9 artarak 8 milyar 267 milyon dolardan, 8 milyar 341 milyon dolara yükseldi.
- İhracatın ithalatı karşılama oranı 2022 Mart ayında %73,2 iken, 2023 Mart ayında %73,9'ya geriledi.
- Ocak-Mart döneminde ihracat %2,5 ve ithalat %11,1 arttı.

#### Hazırlayanlar:

Prof. Dr. Betül GÜR (Merkez Müdürü)  
Efe UZGÖREN (Merkez Asistan Öğrenci)

#### İletişim:

[spkm@ticaret.edu.tr](mailto:spkm@ticaret.edu.tr)  
+90 444 0 413

**ÖNEMLİ:** Bu yayın sadece bilgilendirme amacıyla hazırlanmıştır. Bülten ulusal ve uluslararası resmi kurumların güncel verileri derlenerek hazırlanmaktadır. İstanbul Ticaret Üniversitesi, bültendeki bilgilerin kullanılmasından kaynaklı olarak doğabilecek ekonomik, finansal, hukuki vb. zararlardan doğrudan ya da dolaylı olarak sorumlu değildir. Bültende yer alan bilgilerden kaynak gösterilmek suretiyle faydalanılabilir.